

We電子印

サンプル印鑑データについて



内 容

はじめに	3
サンプル印鑑データについて	4・5

試用版 【 押印ツール・サンプルの電子印データ 】

We 電子印をダウンロードして頂きありがとうございました。
お買い求め前の、試用版としてのご提供となります。ご検討の際にご利用ください。

はじめに

- 試用版をご利用する際に、アンケートフォームへのご協力が必要となります。
起動する際に必要となる「ユーザーシリアル番号」をお知らせいたします。
- ご利用できる電子印鑑は同梱している「サンプル電子印」のみとなります。

【試用版の内容】

押印操作、設定操作、印影の品質、ログ情報の収集、閲覧、証明情報を参照などがご確認いただけます。
操作について詳細は、製品付属のヘルプならびにダウンロードにある『We 電子印操作マニュアル』を参照ください。

また、ホームページにある「サポート | よくある質問 Q&A」などもご覧下さい。

【ダウンロード前の注意事項】

・この試用版は「We 電子印」に同梱されている押印ツールと、電子印データなどのプログラムをコンピュータ内にインストールしてご使用いただくことができます。

このプログラムは自動解凍となっていますのでダブルクリックすると自動解凍されます。

【インストール方法】

押印ツール WeEStamp.exe をダブルクリックします。

[We 電子印 パスワード確認]ダイアログボックスが現れますので、メールでお知らせした「ユーザーシリアル番号」を入力します。

パスワードは設定されていませんのでそのまま入力しないで「OK」をクリックして下さい。

後から任意の「パスワードの設定」が可能です。

【ご注意】











■インストール後は、必ず『クイック起動』より起動をして下さい。

元データから起動の場合は、エラーが発生しますのでご注意下さい。

元データから WeEStamp.exe をダブルクリック(起動)は、アンインストールする場合のみご利用下さい。

サンプルの電子印データ

We 電子印をインストールの際に含まれる電子印データについて説明をしています。

印鑑の種類	ファイル名	印鑑データ	価 格
ネーム日付印 (どちらか選択)	ネーム印 K.WDS		—
	日付_ネーム印 K.WDS		—
ビジネス スタンプ 日付印	①回覧_日付.WDS		丸印スタンプ_日付 各 500 円均一
	⑧承認_日付.WDS		
	14.承認 K.WDS		日付印スタンプ 各 500 円均一
	28.領収 K.WDS		
日付印	日付_丸ゴシック-L.WDS		最大文字数は上段/下段とも 4文字まで 2,400 円
	日付_丸ゴシック-B.WDS		
	日付_丸ゴシック 7-L.WDS		最大文字数は上段/下段とも 8文字まで 3,000 円
認印	認印 1_古印 R.WDS		1,800 円
	認印 2_古印 R-1.WDS		2,000 円
	認印 3_古印 R-2.WDS		2,200 円

角印・丸印	角印その1.WDS		初期費用 8,800 円 + 印鑑 1 個 2,000 円
	丸印_事業部印.WDS		
丸印(役職印)	丸印_役職印.WDS		初期費用 14,800 円 + 印鑑 1 個 2,500 円
フリースタンプ	領収済み.WDS		別途お見積り

★ネーム日付印ならびに認印に付いている日付表示を消すことも可能です。

「日付スタンプの書式を変える」でサイズを0にします。

We 電子印
サンプル印鑑データについて
2009/9 発行

発行者 SUNSALE Inc.

We 電子印についての情報
<http://www.denshiin.com/>